

Con il Patrocinio di:



Sistema Socio Sanitario
**Regione
Lombardia**
ASST Spedali Civili

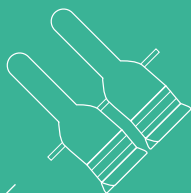


UNIVERSITÀ
DEGLI STUDI
DI BRESCIA

CORSO MICROSCOPIA / MICROCHIRURGIA SU MODELLO ANIMALE

ON LIVE MODEL

Fini educativi Alta Professionalità medica:
Corso pratico base di anastomosi vascolare microchirurgica



BRESCIA
16-18
OTTOBRE
2017



Istituto Zooprofilattico
Sperimentale della Lombardia
e dell'Emilia Romagna

Via Cremona, 284 – 25124 Brescia BS

Scopo del progetto è di presentare, insegnare e affinare la tecnica di sutura vascolare in ambito microchirurgico. Tale corso è rivolto a medici in formazione e neospecialisti (under 40) in discipline chirurgiche che possano beneficiarne (otorinolaringoiatria, chirurgia maxillo-facciale, chirurgia plastica, ortopedia e chirurgia vascolare), al fine di formare tecnicamente e teoricamente un sempre maggior numero di giovani chirurghi dediti alla disciplina della microchirurgia.

Direttore del Corso

[Piero Nicolai](#)

Segreteria Scientifica

[Alberto Grammatica](#)

[Cesare Piazza](#)

Sede del Corso

Istituto Zooprofilattico Sperimentale
della Lombardia e dell'Emilia Romagna

Via Cremona, 284 – 25124 Brescia BS

Relatori

[Alberto Grammatica](#) — Brescia

[Ignazio Marcoccio](#) — Brescia

[Piero Nicolai](#) — Brescia

[Cesare Piazza](#) — Milano

[Pierluigi Tos](#) — Milano

Segreteria Organizzativa

Servizi C.E.C. Srl — Katia Gissi

Via Verdi, 18 - 24121 Bergamo

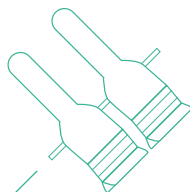
Tel +39.035.249899

Fax +39.035.237852

Mob +39.339.6339391

k.gissi@servizicec.it

www.servizicec.it



Quota di iscrizione

Il corso è rivolto a **15 iscritti** per la sola professione di Medico Chirurgo e per le discipline:

- **Chirurgia Plastica e Ricostruttiva;**
- **Chirurgia Maxillo-Facciale;**
- **Otorinolaringoiatria;**
- **Ortopedia e Traumatologia;**
- **Chirurgia Vascolare.**

La quota è pari a **€ 850,00 + IVA 22%** e dà diritto alla fornitura dello strumentario chirurgico, guanti, camici, mascherina e cuffia chirurgica monouso, all'attestato di partecipazione ai light lunches e al manuale di microchirurgia della SIM in formato elettronico.

La scheda di iscrizione va inviata, **entro e non oltre il 16 settembre 2016**, alla Segreteria Organizzativa, compilata in ogni sua parte e, in caso di pagamento con bonifico bancario, con copia dello stesso.

Termini di rimborso

Entro il 16 settembre è previsto il rimborso del 70% dell'importo della quota di iscrizione, oltre tale data non sarà più possibile ottenere nessun rimborso in caso di cancellazione. Sono tuttavia accettati cambi nominativi entro la settimana antecedente. Tutti i rimborsi saranno effettuati dopo il termine del corso.

Termini di cancellazione

Qualora circostanze eccezionali impediscano lo svolgimento del Corso, la Segreteria Organizzativa darà comunicazione entro le due settimane antecedenti il Corso e la quota di iscrizione sarà interamente restituita. Gli organizzatori non saranno in alcun modo responsabili per spese sostenute dagli iscritti relative a viaggi o pernottamenti.

Con il supporto
incondizionato di:



ECM

La partecipazione al corso dà diritto ai Crediti di Educazione Continua in Medicina.

Il corso sarà accreditato presso il Ministero della Salute per la professione Medico Chirurgo, per le discipline:

Chirurgia Plastica e Ricostruttiva, Chirurgia Maxillo-Facciale, Otorinolaringoiatria, Ortopedia e Traumatologia, Chirurgia Vascolare. Per l'ottenimento dei crediti formativi è necessario rispettare gli orari come da programma. La presenza effettiva dei partecipanti verrà rilevata con elenchi da firmare a cura dei discenti. Saranno certificati i crediti solo con il 90% di presenza in aula delle ore accreditate. Sarà obbligatoria la compilazione e riconsegna del materiale ECM comprendente la scheda anagrafica, il questionario di valutazione dell'apprendimento e la scheda di valutazione dell'evento formativo, pena l'impossibilità da parte del Provider di conferire i crediti ECM al partecipante.

A seguito di controllo delle ore effettive di presenza e previo superamento del test di

valutazione, il Provider comunicherà tramite e-mail entro 3 mesi dal termine del corso il link per scaricare il proprio attestato, il quale certifica l'acquisizione dei crediti ECM previsti.

Obiettivo formativo

Contenuti tecnico-professionali (conoscenze e competenze) specifici di ciascuna professione, di ciascuna specializzazione e di ciascuna attività ultraspecialistica. Malattie rare

Provider ECM

MZ Congressi srl ID 966

Prenotazione alberghiera

Per informazioni relative alle strutture alberghiere ubicate nei pressi della sede congressuale contattare la Segreteria Organizzativa.

PROGRAMMA

Lunedì 16 Ottobre 2017

12.30 – 12.45

Registrazione dei partecipanti

12.45 – 12.50

Presentazione del corso

P. Nicolai, C. Piazza, A. Grammatica

12.50 – 13.10

Modelli d'insegnamento e progressione della didattica nell'insegnamento della microchirurgia

P. Tos, I. Marcoccio

13.10 – 14.20

Teoria di base:

- Modello animale, teoria delle 3R e organizzazione del laboratorio (10')

— Strumentazione (10')

— Setting e utilizzo del microscopio (10')

— Tecnica di sutura arteriosa (20')

— Tecnica di sutura venosa termino-terminale (20')

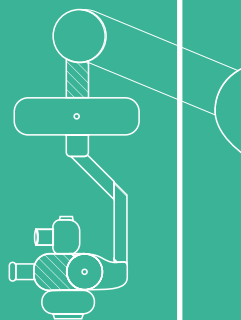
14.30 – 16.30

Esercitazione in macro su garza con filo 5-0 e strumentario microchirurgico

16.30 – 18.30

Esercitazioni al microscopio su modello sintetico con strumentario microchirurgico

(garza, foglio silicone e tubo di silicone) e filo 8-0



Martedì 17 Ottobre 2017

08.30 – 09.30

Anatomia e preparazione del modello ex vivo (coscia di pollo)

09.30 – 13.00

Esercitazione al microscopio su modello ex vivo:

- Modello animale, teoria delle 3R e organizzazione del laboratorio (10')
- Preparazione del campo chirurgico e preparazione dei vasi (arteria e vena)
- Sutura di tipo termino-terminale arteriosa e venosa

13.00 – 13.30

Light lunch

13.30 – 14.30

Anatomia del modello animale vivente (ratto):

- Preparazione del campo chirurgico e anatomia arteria e vena femorale (20')
- Preparazione del campo chirurgico e anatomia arteria e vena carotide (20')
- Preparazione del campo chirurgico e anatomia aorta e vena cava (20')

14.30 – 18.30

Esercitazione al microscopio su modello vivente (per i discenti che abbiano dimostrato una progressione soddisfacente, altrimenti prosecuzione su modello ex vivo come sopra):

- Anastomosi arteriosa femorale
- Anastomosi venosa femorale

Mercoledì 18 Ottobre 2017

Esercitazione su modello animale (ratto)

08.30 – 12.30

Sutura arteria e vena femorale

12.30 – 13.00

Light lunch

13.00 – 16.30

Sutura arteria carotide e vena giugulare

16.30 – 18.30

Sutura aorta

18.30 – 18.45

Chiusura del corso

CORSO MICROSCOPIA / MICROCHIRURGIA SU MODELLO ANIMALE

ON LIVE MODEL

Fini educativi Alta Professionalità medica:
Corso pratico base di anastomosi
vascolare microchirurgica

Il corso è riservato ad un numero massimo di 15 partecipanti. La scheda di iscrizione va inviata, entro e non oltre il 16 settembre 2017, via fax al numero 035.237852 oppure via e-mail all'indirizzo k.gissi@servizipec.it, compilata in ogni sua parte e, in caso di pagamento con bonifico bancario, con copia dello stesso.

Cognome

Nome

Via n° CAP Città Prov

Telefono Fax Cellulare

E-mail

Cod. Fisc.

P. IVA

Ente di appartenenza Città Ente

Professione

Disciplina

Quota di iscrizione: € 850,00 + IVA 22%

Modalità di pagamento

Bonifico Bancario (*) a favore di Servizi C.E.C. s.r.l.

BANCO BPM - Largo Porta Nuova, 12 (BG) - IBAN IT 17 Y 05034 11121 000 000 000 049

(*) È necessario allegare alla presente copia del bonifico bancario per dare corso all'iscrizione. Le spese bancarie sono a carico del partecipante e devono essere calcolate all'emissione del bonifico, saranno altrimenti da versare alla registrazione in sede congressuale.

Carta di credito circuito: VISA MASTERCARD

Nr. Scadenza /

Intestata a

Data Firma

Autorizzo Servizi CEC srl all'addebito dell'importo della quota di iscrizione

Firma

Estremi per la fatturazione (compilazione obbligatoria)

La fatturazione dell'iscrizione a Ditte o Enti dovrà essere autorizzata per iscritto e dovrà includere i dati anagrafico-fiscali (ragione sociale, indirizzo, P.IVA):

Ragione Sociale

Cognome Nome

Via n° CAP Città Prov

Cod. Fisc.

P. IVA

Ai sensi della legge 196/03 (Tutela della Privacy), la informiamo che i dati personali in possesso della Servizi C.E.C. Srl saranno oggetto di trattamento informatico o manuale al fine di poterle comunicare eventuali variazioni del programma e le successive iniziative organizzate. Il suo consenso è libero, le competono tutti i diritti di cui all'Art. 13 L. 196/03, tra cui quello di poter sempre consultare i suoi dati, richiederne l'aggiornamento, la correzione e, se lo ritenesse necessario, la cancellazione.

Data Firma per accettazione